

Tematyka na tydzień 15.06.-19.06.2020

**„WLAZŁ KOTEK NA PŁOTEK...”**

Piątek

Dzień z matematyką.



**Wiersz :Lew Ignacy**

**Lew Ignacy zębki liczy: „Jeden, drugi..”**

**„Lew!” – ktoś krzyczy.**

**Lecz Ignacy nie próżnuje ..cztery , pięć ...**

**„Kto poratuje?”**

**...sześć , siedem ...**

**„ Co u diaska”?**

**„Osiem!” – w końcu Ignaś ryczy,**

**jakby urwał się ze smyczy.**


**Żeby zębki dobrze zliczyć ,**

**trzeba czasem ryknąć w dziczy.**

Wymaluj lwa , potnij na paski i przyklej na kartce.




Wymaluj mandale



NAJPIERW SKŁON – [@WYGIBASY TV](https://www.youtube.com/channel/UCWYgIBASYTV) - piosenki dla dzieci

[https://www.youtube.com/watch?v=FZ3pj\\_ZkldQ](https://www.youtube.com/watch?v=FZ3pj_ZkldQ)

Rysuj linie po kropkach zgodnie z kierunkiem strzałki.




Wytnij kolorowe pola i spróbuj ułożyć na białych .

The image shows a 4x4 grid with a missing cell at the bottom right. The grid is defined by the following cells (row, column): (1,1), (1,2), (1,3), (1,4), (2,1), (2,2), (2,3), (2,4), (3,1), (3,2), (3,3), (3,4), and (4,1). A small black 'I' is located in the top-right cell (1,4). Below the grid is a horizontal line. Underneath the line are four colored shapes, each with a small black 'I' in its top-right corner:

- A red shape consisting of three cells: (1,1), (1,2), and (2,2).
- A magenta shape consisting of four cells: (1,2), (1,3), (1,4), and (2,4).
- A blue shape consisting of three cells: (1,1), (2,1), and (3,1).
- A green shape consisting of four cells: (2,1), (2,2), (3,1), and (3,2).




**1**



**i**

**2**

**to**




**3**

**i**



**1**

**to**




**4**

**i**


**1**

**to**



**1**

**i**



**1**

**to**



<b>4</b>	<b>3</b>	<b>5</b>	<b>2</b>
----------	----------	----------	----------