

# Grupa III

Tematyka na tydzień 04.05.-08.05.2020

„NASI DZIELNI STRAŻACY”

Piątek

## Dzień z matematyką

Wiersz M. Platy Pajacyk

Hop – rączki w górę,  
Hop – rączki w dół.  
Co to za dziwny skaczący stwór?


Jest koło, kwadrat,  
Prostokąt jest śliczny.  
To nasz pajacyk geometryczny.  
Głowa okrągła jest jak piłeczka,  
a na tej głowie trójkątna czapeczka.

Kwadrat to brzusek.  
Oczy i nosek są okrągłutkie jak groszek.

Rączki i nogi pajaca – to prostokąciki,  
na nich z trójkątów małe buciki.

Figur przeróżnych ułóż kilka  
I już jest pajacyk , co skacze jak piłka.

Narysuj pajaca zgodnie z treścią wiersza.

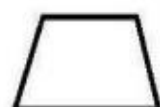




CZERWONY

NIEBIESKI

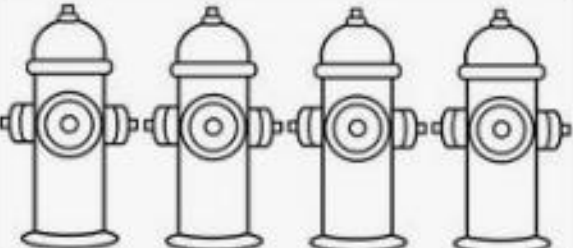

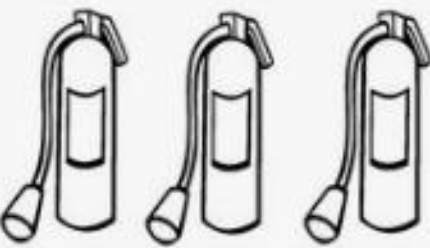



ŻÓŁTY

ZIELONY




Przyklej cyfry we właściwym miejscu .



		<b>4</b>
		<b>2</b>
		<b>3</b>
		<b>6</b>
		<b>8</b>
		<b>5</b>


Wykonaj ćwiczenia tyle razy, ile jest kropek na kostce .



Piosenki dla dzieci KLAŚNIJ W DŁONIE




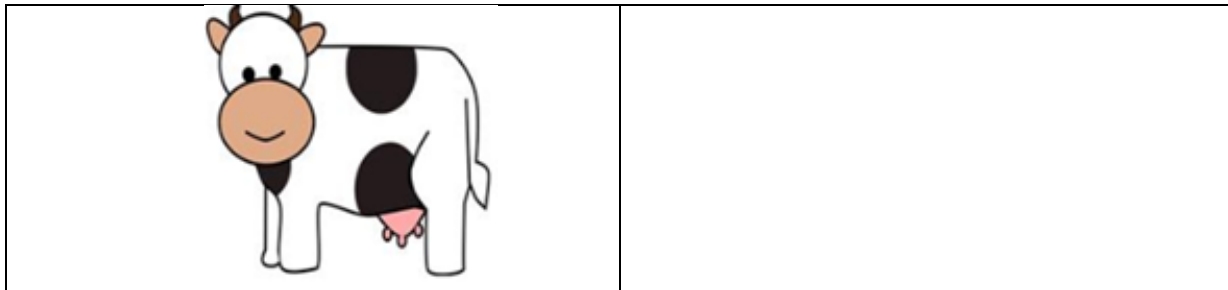
<https://www.youtube.com/watch?v=3DcBDXw5YuE>

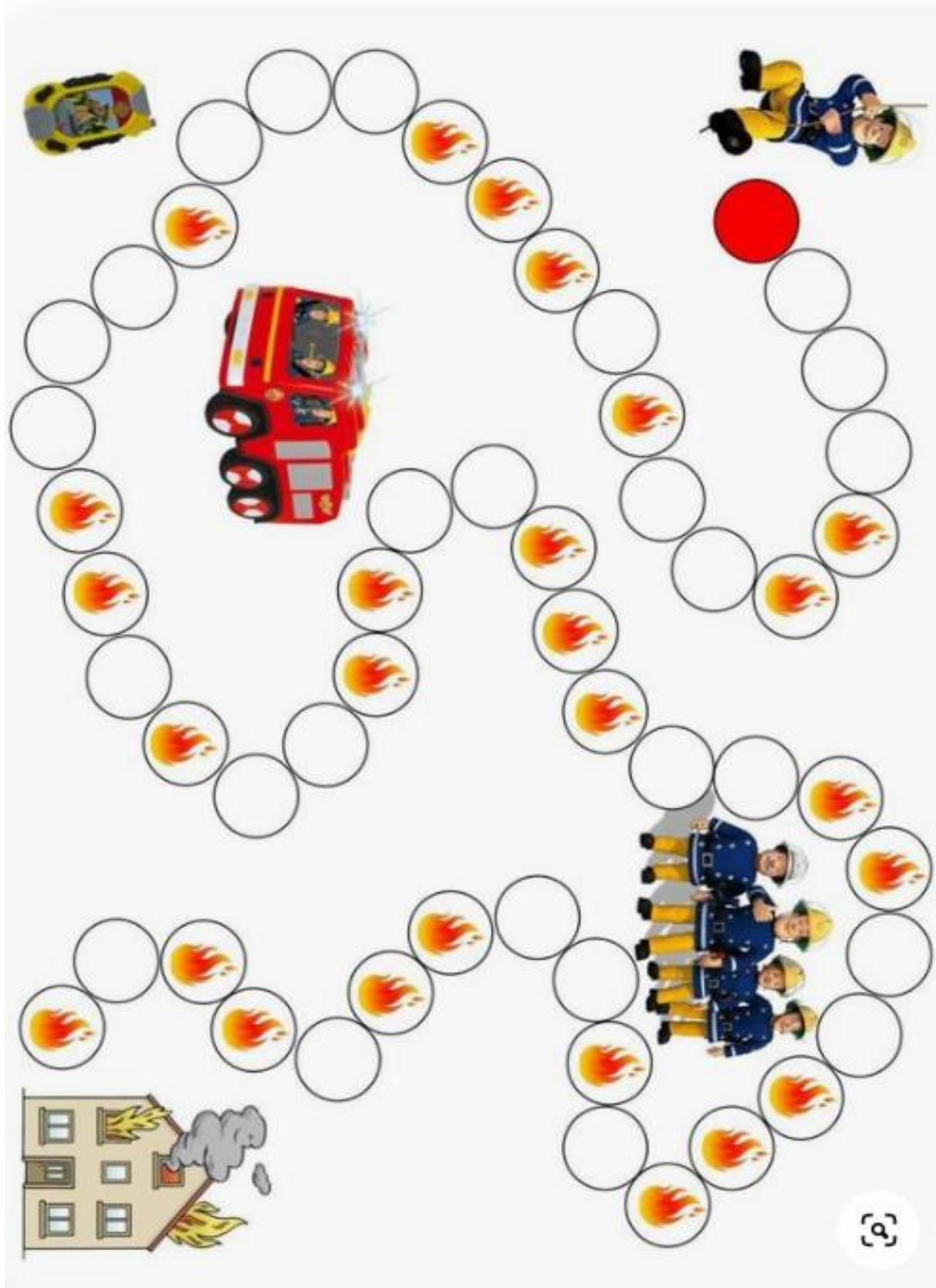
Przeczytaj **samodzielnie** tekst i narysuj w ramce co przeczytałeś.



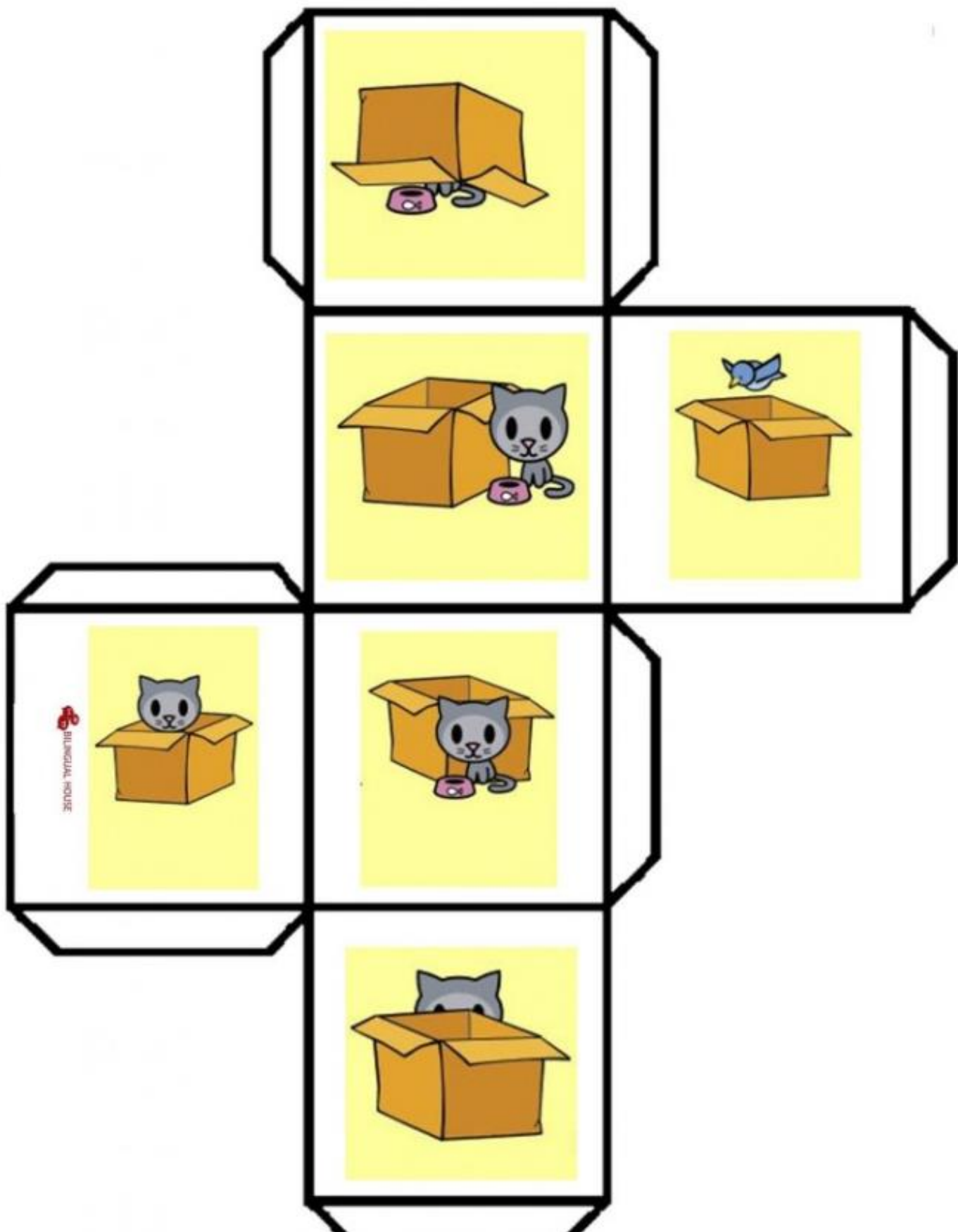
**Adam ma 8 aut .**

Narysuj obok obrazka tyle kropek , ile  
wyraz ma głossek .



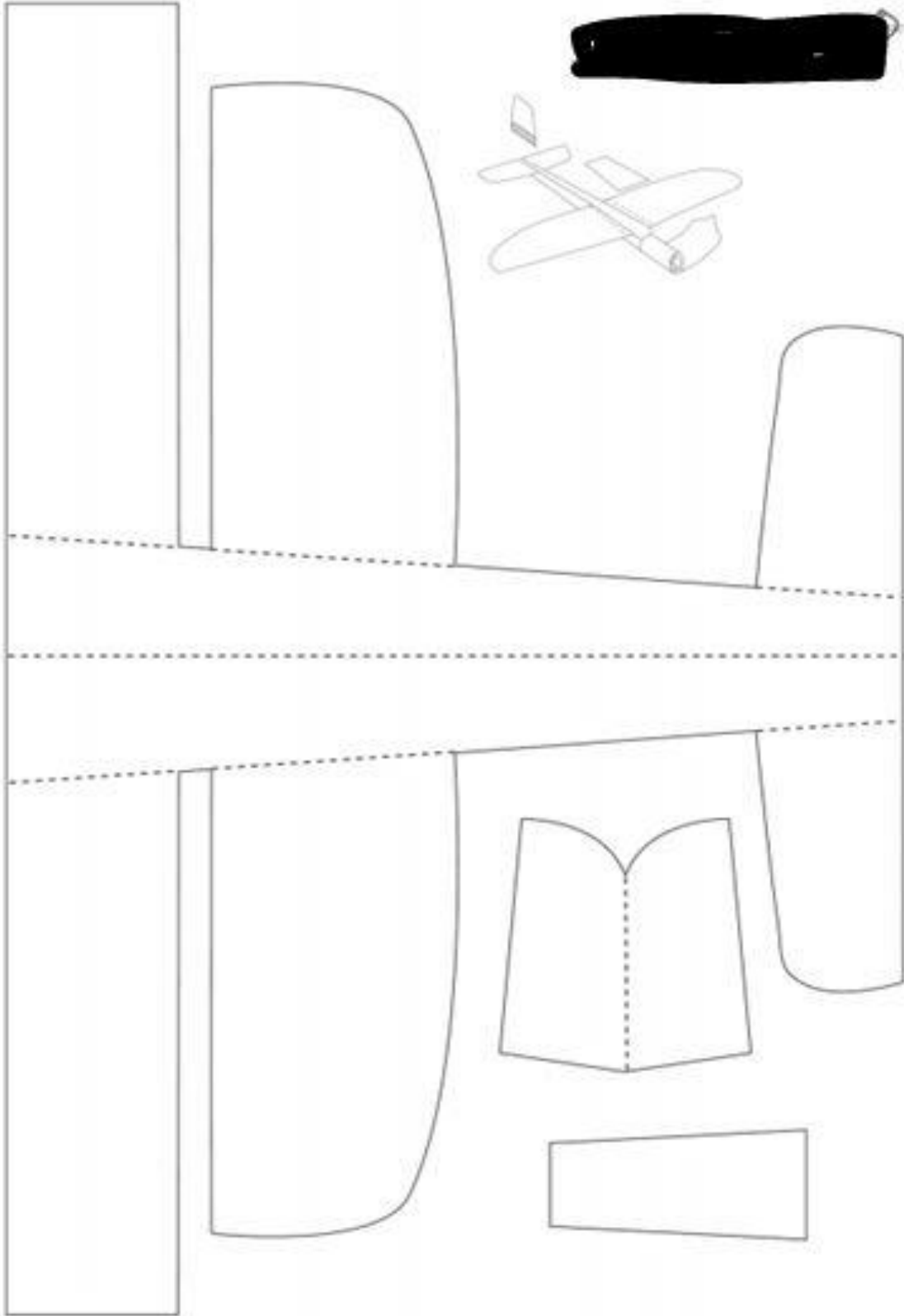




Gra „Straż Pożarna” . Możesz ułożyć sam reguły gry.





Wytnij i sklej kostkę . Możesz ćwiczyć pojęcia : za , w , przed ,nad obok .









Kochane dzieci , drodzy rodzice !

André Rieu - Memory

<https://www.youtube.com/watch?v=Ed9aFOFxoL0>