

## Karta 1 – materiał powtórzeniowy i utrwalający 4-8 maja 2020

Popatrz na pierwszą kolumnę i zastanów się, jakich liter potrzebujesz, aby uzupełnić puste okienka. Brakujące litery wytnij z czasopism i wklej w okienka. Możesz skorzystać także z liter w ramce obok.

<b>A</b>		<b>I</b>	<b>O</b>		
<b>a</b>	<b>e</b>		<b>o</b>	<b>u</b>	<b>y</b>
<b>A</b>	<b>E</b>			<b>U</b>	

<b>I</b>	<b>i</b>	<b>U</b>	<b>Y</b>	<b>Y</b>	<b>E</b>	<b>O</b>
----------	----------	----------	----------	----------	----------	----------

Czy pamiętasz, że te litery to samogłoski? Poćwicz ich wymowę trzymając dłoń pod brodą tak, jak robiliśmy to w przedszkolu. Możesz obserwować się w lusterku.


**Karta 2 – materiał powtórzeniowy i utrwalający 4-8 maja 2020**

Dopasuj wyrazy do obrazków. Z każdej pary wyrazów wybierz właściwy. Wytnij i wklej pod obrazkiem lub wpisz, jeśli potrafisz.



**dym**

**dom**



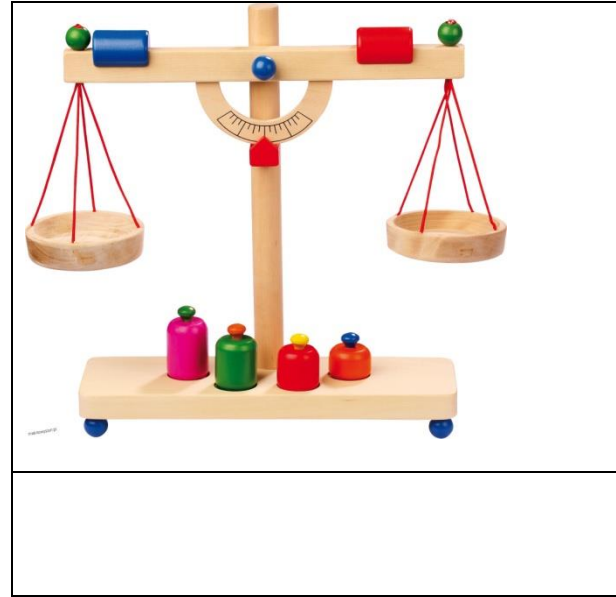
**lis**

**las**



**sok**

**lok**



**waza**

**waga**

**Karta 3 – materiał powtórzeniowy i utrwalający 4-8 maja 2020**

Uzupełnij sylaby. Przeczytaj wyrazy. Sylaby zamieszczono w ramce.  
Zwracamy uwagę dziecka na wyraz **ananas**, w którym rolę sylaby pełni litera **a**.



pa		
----	--	--



	mi	
--	----	--



		na
--	--	----



	ła	
--	----	--



		la
--	--	----



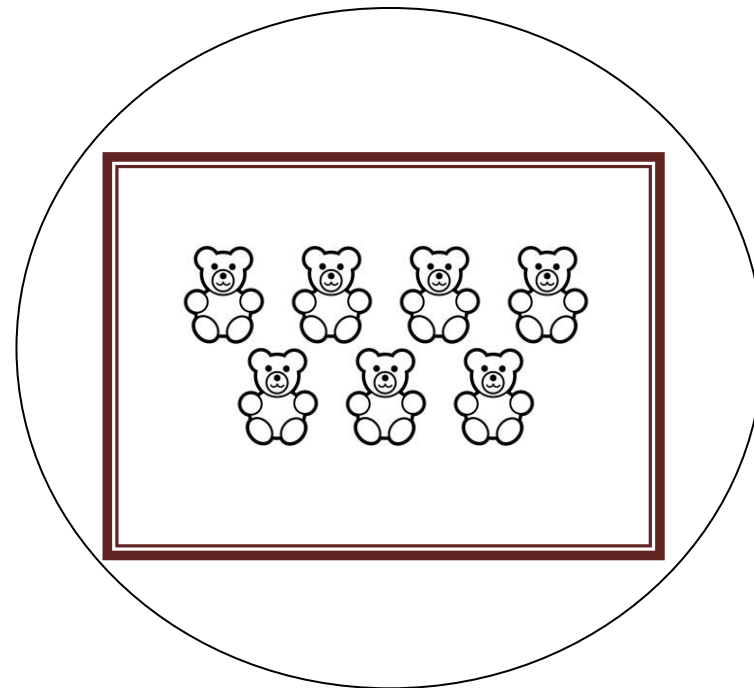
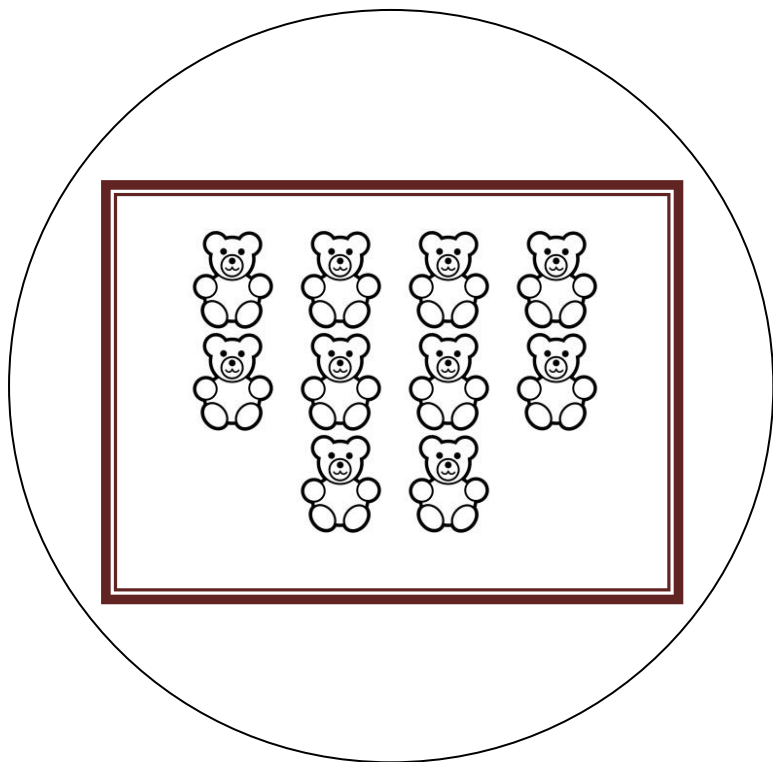
		nas
--	--	-----

ce	na	cy	sa	po	sol
dor	bu	ra	ta	a	try



Karta 4 – materiał powtórzeniowy i utrwalający 4-8 maja 2020

Zabawy z matematyką



- Porównaj liczbę misiów. Wpisz właściwe znaki:  $<$ ,  $>$ ,  $=$



<b>10</b>		<b>7</b>
-----------	--	----------



4		4
---	--	---



5		6
---	--	---