




Materiał dla chętnych:

# ZNAJDŹ, POLICZ, POKOLORUJ

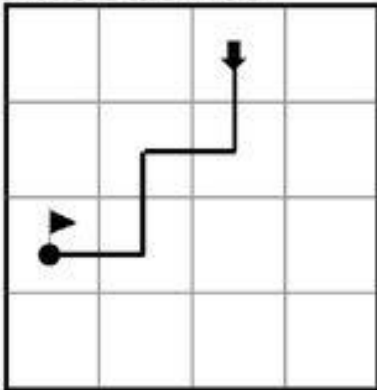


W tabelce ukrytych jest 5 wyrazów dotyczących Polski. Znajdź je i zapisz.  
 Podążaj za strzałkami. Pierwsze litery  
 wyrazów znajdują się w kolorowych okręgach.



P		
W		
G		
F		
H		

# ROZKODUJ TO! 2

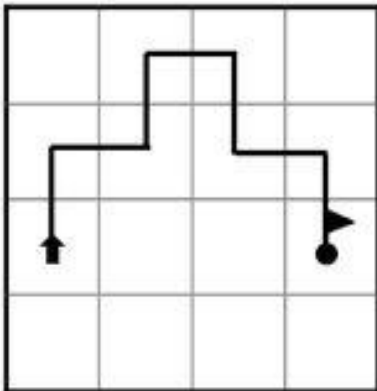


P	A	F	O
I	A	L	S
A	G	S	T
A	R	E	D

---

---

---

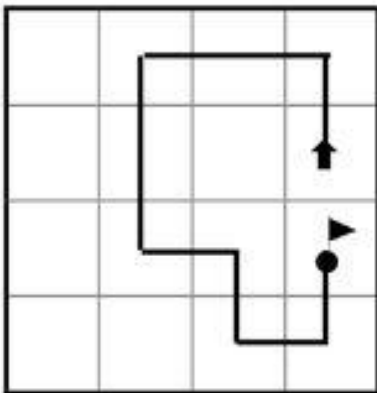


T	S	Z	I
A	R	A	W
W	L	P	A
C	O	S	Z

---

---

---

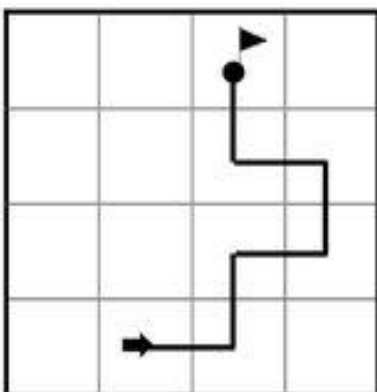


U	E	Z	R
D	ł	R	O
S	B	I	Y
I	M	A	ł

---

---

---



W	E	O	I
U	C	N	Z
T	D	I	E
R	G	N	O

---

---

---







Materiał dodatkowy:

str. 85 – 87.

[https://flipbooki.mac.pl/przedszkole/druk/kolorowy\\_start\\_zplusem\\_6latek\\_czytam\\_pisze\\_li\\_cze.pdf](https://flipbooki.mac.pl/przedszkole/druk/kolorowy_start_zplusem_6latek_czytam_pisze_li_cze.pdf)

Zabawy:

- Ćwiczenie analizy i syntezy wzrokowej.  
Składanie w całość widokówki pociętej na części.
- Łamańce językowe:  
„Król Karol kupił królowej Karolinie korale koloru koralowego”
- Zabawa doskonaląca percepcję słuchową „Ile jest wyrazów w zdaniu”.  
Rodzic odczytuje proste zdania np. z wcześniej czytanej legendy lub wymyślone.  
Zadaniem dziecka jest podanie liczby wyrazów w zdaniu.