

# Prace Tymusia i Klaruni – super !



## Grupa III

Tematyka na tydzień 15.06.-19.06.2020

„WLAZŁ KOTEK NA PŁOTEK...”


Środa



Balbina Klaruni i Tymusia. Piękna!!!!!!!

Poprawiona karta pracy . Dziękuję panu Mateuszowi za „czujność”.



Zdanie do ułożenia to oczywiście : **Kot i płotek.**



.....

|   |   |   |   |   |   |   |   |    |   |
|---|---|---|---|---|---|---|---|----|---|
| o | o | K | t | t | p | e | ł | k. | i |
|---|---|---|---|---|---|---|---|----|---|

Wskaż , który obrazek ma być pierwszy , drugi , trzeci i czwarty . Wybierz imię dla dziewczynki i kotka . Opowiedz historyjkę .



Podziel na głoski wyrazy:

kot , mama , klocki, lalka



Koty nie zawsze są „słodkie”. Wymień złe zachowania kota .



## MASAŻYKI – WIERSZYKI

Umył kotek łapki (pocieramy dłonią o dłoń).

Umył kotek nosek (pocieramy nos).

Więc mu na śniadanie miskę mleka niosę (ręce składamy w łódeczkę).

Myje ....(imię dziecka) rączki (pocieramy dłońmi).

Buzia - aż się świeci (pocieramy policzki).

Czysty chce być kotek ,

cóż dopiero dzieci (rozkładamy ręce).

*Pomysł na zapakowanie książki na prezent .*



## Utrwalenie piosenki: Kotki dwa”

„Kotki dwa”

My jesteśmy kotki dwa każdy z nas dwa uszka ma  
My jesteśmy kotki dwa każdy z nas dwa uszka ma  
Aaa kotki dwa każdy z nas dwa uszka ma  
My jesteśmy kotki dwa każdy z nas dwa oczka ma  
My jesteśmy kotki dwa każdy z nas dwa oczka ma  
Aaa kotki dwa każdy z nas dwa oczka ma  
My jesteśmy kotki dwa każdy z nas wąsiki ma  
My jesteśmy kotki dwa każdy z nas wąsiki ma  
Aaa kotki dwa każdy z nas wąsiki ma  
My jesteśmy kotki dwa każdy z nas pazurki ma  
My jesteśmy kotki dwa każdy z nas pazurki ma  
Aaa kotki dwa każdy z nas pazurki ma  
My jesteśmy kotki dwa każdy z nas dwie łapki ma  
My jesteśmy kotki dwa każdy z nas dwie łapki ma  
Aaa kotki dwa każdy z nas dwie łapki ma

Piosenka:

„My jesteśmy kotki dwa”





[https://www.youtube.com/watch?v=Ocum8\\_R756w](https://www.youtube.com/watch?v=Ocum8_R756w)

## Piosenka z pokazywaniem

„Ręce do góry” -sł. Gosia Kosik,

<https://www.youtube.com/watch?v=EuCip5y1464>

Zrób książeczkę o kotku. Czytaj najpierw z rodzicami, a potem sam. Wymaluj obrazki.



## **Kotek .**

**1. Ale miły sen.**

**2. Co to ? Obiad?**

**3. To motki wełny .**

**4. Ale super zabawa!**



## Praca plastyczna :

